

TRACTEL ha desarrollado varios productos para evitar el acceso no autorizado a sus escaleras FABA. Al usarlos, los responsables de la instalación garantizan que solo las personas con la capacitación y las habilidades requeridas puedan subir y acceder a una determinada instalación.

Todos los dispositivos que se muestran a continuación están diseñados para que los dispositivos anticaídas se utilicen desde el nivel de salida (p. ej., el suelo).

Rail de protección de escalada

Consiste en un raíl sin peldaños provista de dos ganchos, de 2,8 m de altura, colocada debajo de la escalera normal FABA. Para acceder a él, se cuelga una escalera de aluminio extraíble de los dos ganchos, que se vuelve convenientemente estable.

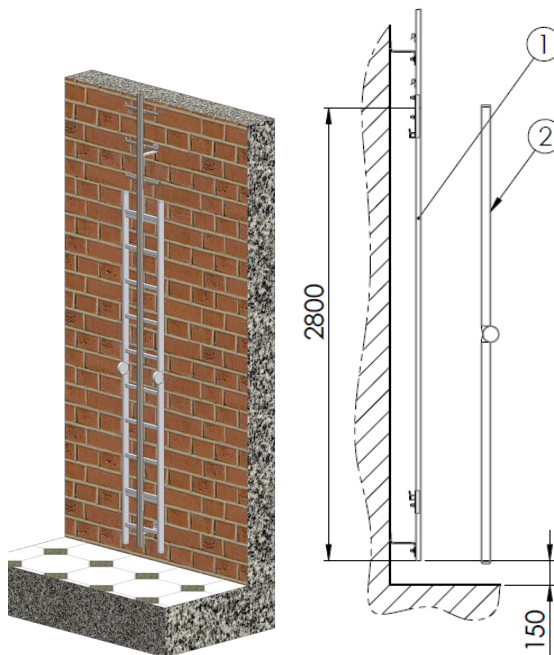
CARACTERÍSTICAS TÉCNICAS

- Como la escalera de acceso pesa solo 6,7 kg, es lo suficientemente liviana para que la lleve una sola persona.
- La escalera de acceso es plegable, por lo que encaja perfectamente en los furgones de transporte habituales.
- Una escalera de acceso puede servir para varias instalaciones.
- Solo compatible con FABA A12.

Consejos de instalación:

1. El raíl de protección de escalada solo debe instalarse como el segmento inferior.
2. La instalación se debe realizar teniendo en cuenta que la distancia entre el peldaño más bajo de la escalera de acceso y el suelo debe ser de 560 mm como máximo.
3. El soporte más bajo del raíl de protección de escalada debe estar lo más abajo posible.

Descripción	Código	Material
Raíl de protección de escalada	503638	St tZn
	508577	1.4571
Escalera de acceso	501705	Aluminio



Cubierta de protección

La tapa de protección es un panel de aluminio desmontable que evita el acceso a los peldaños en los 2,5 m más bajos.

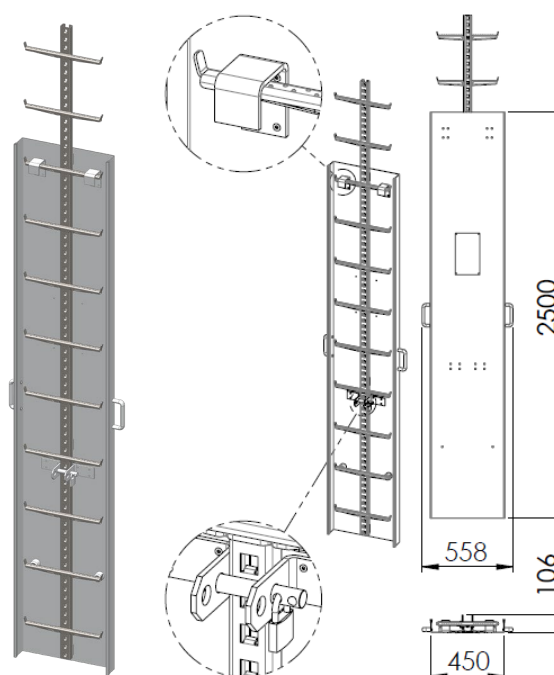
CARACTERÍSTICAS TÉCNICAS:

- Fabricado en aluminio anodizado (6,5 kg).
- Dispone de dos asas laterales para una fácil carga/descarga.
- Se asegura mediante candado (incluido en el suministro).
- El cartel de la placa (que contiene toda la información de la instalación) se puede fijar en la tapa de protección.
- Compatible con FABA A12 y AL2.

Consejos de instalación:

1. La tapa de protección se debe colgar en peldaños gracias a sus perfiles en U superiores.
2. Se empuja un perno de seguridad a través de la parte posterior del raíl y se asegura con un candado.
3. No se requieren adaptadores ni soportes adicionales.

Descripción	Código	Material
Placa de cubierta	509505	Aluminio



Puerta de bisagras

Se trata de una puerta batiente con cerradura que da como resultado una solución totalmente integrada para evitar accesos no autorizados, que además otorga un mayor grado de protección frente a elementos externos.

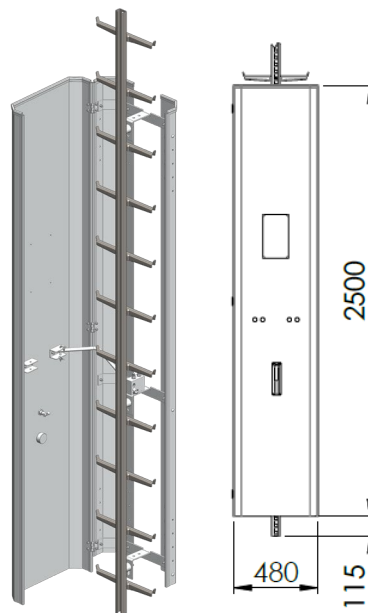
CARACTERÍSTICAS TÉCNICAS:

- Carenado, puerta y soportes de aluminio anodizado, tornillería sobre acero inoxidable.
- La puerta puede abrirse a ambos lados y puede mantenerse abierta a 90° gracias a un dispositivo de bloqueo.
- Se asegura mediante cerradura giratoria con llave (incluida en el suministro).
- La placa (que contiene toda la información de la instalación) se puede fijar en la puerta batiente.
- Compatible con FABA A12 y AL2.

Consejos de instalación:

1. Tres ménsulas para atornillar a la escalera, para un enganche seguro.
2. Durante la primera instalación, se debe elegir si se abre hacia la derecha o hacia la izquierda.
3. No se requieren pernos adicionales al suelo.

Descripción	Código	Material
Puerta de bisagras	503518	Aluminio



Puerta Butterfly

La puerta mariposa es un sistema de protección de acceso semiautomático, con un exclusivo dispositivo de apertura que permite el ascenso únicamente cuando el anticaídas está insertado en el riel.

CARACTERÍSTICAS TÉCNICAS:

- Caja de puerta fabricada en aluminio anodizado, tornillería en acero inoxidable.
- Sin necesidad de cerradura ni llaves: solo los usuarios equipados con anticaídas compatibles pueden abrir la puerta y comenzar a escalar.
- La placa (que contiene toda la información de la instalación) se puede fijar en la puerta.
- Solo para ser utilizado junto con deslizadores FABA-Grip o AL-D.
- Solo compatible con FABA A12.

Consejos de instalación:

1. La puerta se entrega premontada en un segmento de escalera de 4760 mm de largo.
2. Los soportes a la pared para este segmento de escalera no están incluidos en el suministro.
3. Al menos, soportes de 200 mm de largo para ser utilizados en Italia (por requisito legal).
4. Ayuda de montaje opcional disponible para sujetar la puerta en la posición correcta durante el montaje.

Descripción	Código	Material
Puerta Butterfly	513868	Paneles de puerta: Aluminio Mecanismo: Acero inoxidable / galvanizado Escalera: Acero galvanizado
Ayuda de montaje	527847	Acero galvanizado

